

BALANÇO EM 31 DE DEZEMBRO DE 2018

UNIDADE MONETÁRIA(1)

EUR


RUBRICAS	NOTAS	DATAS	
		31 DEZ 2018	31 DEZ 2017
ATIVO			
Ativo não corrente			
Ativos fixos tangíveis		598.622,84	605.534,56
Ativos intangíveis		0,00	393,68
Investimentos financeiros		266,90	116,54
Fund./benem./patroc./doadores/assoc./membros		598.889,74	606.044,78
Ativo Corrente			
Créditos a receber		27.670,23	27.193,36
Estado e outros entes públicos		1.364,96	2.027,25
Outros créditos a receber		402,13	8.093,25
Diferimentos		2.282,99	6.000,00
Caixa e depósitos bancários		104.295,35	131.556,79
		136.015,66	174.870,65
Total do ativo		734.905,40	780.915,43
FUNDOS PATRIMONIAIS E PASSIVO			
Fundos patrimoniais			
Resultados transitados		215.111,93	151.082,61
Ajustamentos / outras variações no capital próprio		292.373,03	286.700,96
Resultado líquido do período		31.832,94	64.029,32
Total dos fundos patrimoniais		539.317,90	501.812,89
Passivo			
Passivo não corrente			
Financiamentos obtidos		128.961,30	191.399,14
Outras dívidas a pagar		128.961,30	191.399,14
Passivo corrente			
Fornecedores		12.536,97	11.106,31
Estado e outros entes públicos		7.090,88	8.473,10
Diferimentos		419,20	6.092,56
Outros contas a pagar		46.579,15	62.031,43
		66.626,20	87.703,40
Total do passivo		195.587,50	279.102,54
Total dos fundos patrimoniais e do passivo		734.905,40	780.915,43

(1) - O euro, admitindo-se, em função da dimensão e exigências de relato, a possibilidade de expressão das quantias em milhares de euros

A Direcção

O Contabilista Certificado

Francisco de Mascari Silva



DEMONSTRAÇÃO DOS RESULTADOS POR NATUREZAS (modelo reduzido)

UNIDADE MONETÁRIA(1)

PERÍODO FINDO EM 31 DE DEZEMBRO DE 2018


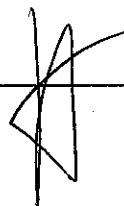
EUR

RENDIMENTOS E GASTOS	NOTAS	PERÍODOS	
		2018	2017
Vendas e serviços prestados		188.621,92	200.051,62
Subsídios, doações e legados à exploração		266.479,90	274.670,50
Custo das mercadorias vendidas e das matérias consumidas		-5.054,25	-2.770,20
Fornecimentos e serviços externos		-127.543,29	-125.559,71
Gastos com o pessoal		-268.996,20	-259.316,54
Outros rendimentos		20.490,08	16.482,33
Outros gastos		-2.219,69	0,00
Resultado antes de depreciações, gastos de financiamento e impostos		71.778,47	103.558,00
Gastos/reversões de depreciação e de amortização		-35.652,14	-33.043,10
Resultado operacional (antes de gastos de financiamento e impostos)		36.126,33	70.514,90
Juros e gastos similares suportados		-4.293,39	-6.485,58
Resultado antes de impostos		31.832,94	64.029,32
Impostos sobre rendimento do período		0,00	0,00
Resultado líquido do período		31.832,94	64.029,32

(1) - O euro, admitindo-se, em função da dimensão e exigências de relato, a possibilidade de expressão das quantias em milhares de euros

A Administração

O Contabilista Certificado

DEMONSTRAÇÃO (INDIVIDUAL/CONSOLIDADA) DE FLUXOS DE CAIXA

UNIDADE MONETÁRIA(1)

EUR Factor:

1

PERÍODO FINDO EM 31 DE DEZEMBRO DE 2018

RUBRICAS	NOTAS	PERÍODOS	
		2018	2017
Fluxos de caixa das atividades operacionais			
Recebimentos de clientes		185.159,52	168.045,46
Pagamentos a fornecedores		-137.876,70	-172.435,12
Pagamento a pessoal		-174.718,06	-168.146,70
Caixa gerada pelas operações		-127.435,24	-172.536,36
Pagamento/recebimento do imposto sobre o rendimento		0,00	-9.697,46
Outros recebimentos/pagamentos		143.675,69	195.831,15
Fluxos de caixa atividades operacionais (1)		16.240,45	13.597,33
Fluxos de caixa das atividades de investimento			
Pagamento respeitantes a:			
Ativos fixos tangíveis		-7.380,00	0,00
Ativos intangíveis		-6.684,00	0,00
Investimentos financeiros		-144,59	-8,42
Outros ativos		0,00	0,00
Recebimentos provenientes de:			
Ativos fixos tangíveis		0,00	0,00
Ativos intangíveis		0,00	0,00
Investimentos financeiros		0,00	0,00
Outros ativos		0,00	0,00
Subsídios ao investimento		0,00	750,00
Juros e rendimentos similares		0,00	0,00
Dividendos		0,00	0,00
Fluxos de caixa das atividades de investimento(2)		-14.208,59	741,58
Fluxos de caixa das atividades de financiamento			
Recebimentos provenientes de:			
Financiamento obtidos		0,00	0,00
Realizações de capital e de outros instrumentos de capital próprio		0,00	0,00
Cobertura de prejuízos		0,00	0,00
Doações		37.483,26	47.159,47
Outras operações de financiamento		0,00	0,00
Pagamentos respeitantes a:			
Financiamento obtidos		-66.776,56	-11.167,09
Juros e gastos similares		0,00	0,00
Dividendos		0,00	0,00
Reduções de capital e de outros instrumentos de capital próprio		0,00	0,00
Outras operações de financiamento		0,00	0,00
Fluxos de caixa das atividades de financiamento (3)		-29.293,30	35.992,38
Variação de caixa e seus equivalentes(1+2+3)		-27.261,44	50.331,29
Efeito das diferenças de câmbio		0,00	0,00
Caixa e seus equivalentes no início do período		131.556,79	81.225,50
Caixa e seus equivalentes no fim do período		104.295,35	131.556,79

(1) - O euro, admitindo-se, em função da dimensão e exigências de relato, a possibilidade de expressão das quantias em milhares de euros

A Administração

O Contabilista C

Francisco de Morais Silva

